



Sytuacja na rynku cukru oraz wyzwania dla sektora po zniesieniu systemu kwot produkcyjnych w UE

Ministerstwo Rolnictwa i Rozwoju Wsi

23 lutego 2018 r.



Rynek cukru w Polsce

Wyszczególnienie	Jednostka	2014/2015	2015/16	2016/17	średnia 2014- 2017	2017/18p	Dynamika 2017/18 p do średniej 2014- 2016 w %
Powierzchnia uprawy buraków	tys. ha	198	180	206	195	232	18,9
Średnia powierzchnia uprawy w gospodarstwie	ha	5,66	5,29	6,06	5,67	6,50	14,6
Plony	dt/ha	702	550	655	636	686	7,9
Zbiory buraków	tys.t	13 489	9 364	13 500	12 118	15 730	29,8

Źródło: opracowanie MRiRW na podstawie danych IERiGŻ, GUS, ARR, ZPC i KZPBC

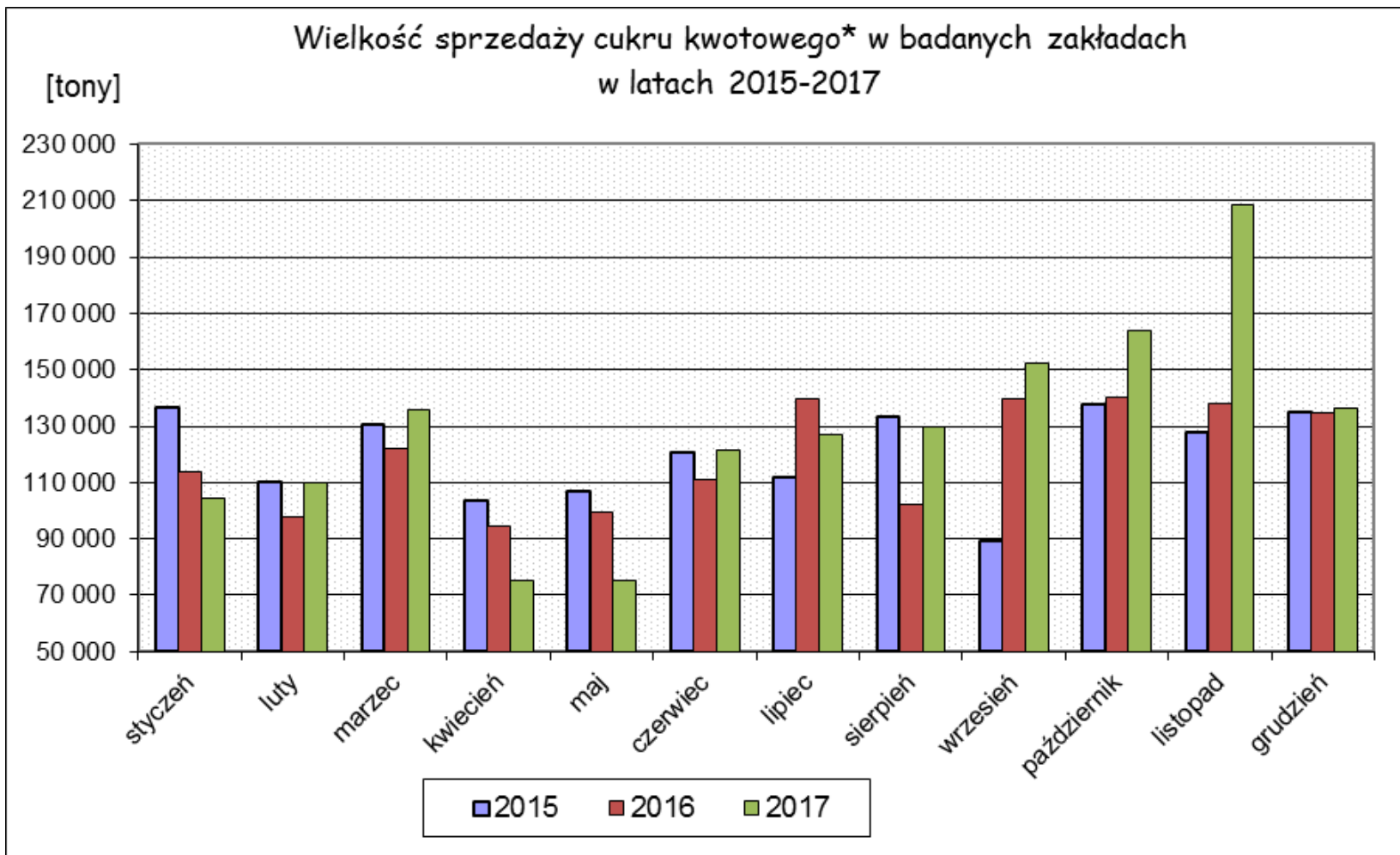


Bilans cukru w Polsce (tys. ton)

Wyszczególnienie	2014/2015	2015/16	2016/17	średnia 2014-2017	2017/18p	Dynamika 2017/18 do średniej 2014-2016
Produkcja	2 033	1 744	2 100	1 959	2 300	17,4
Import	200	122	246	189	137	-27,6
Zużycie krajowe	1 700	1 705	1 710	1 705	1 750	2,6
Eksport	550	435	464	483	709	46,8

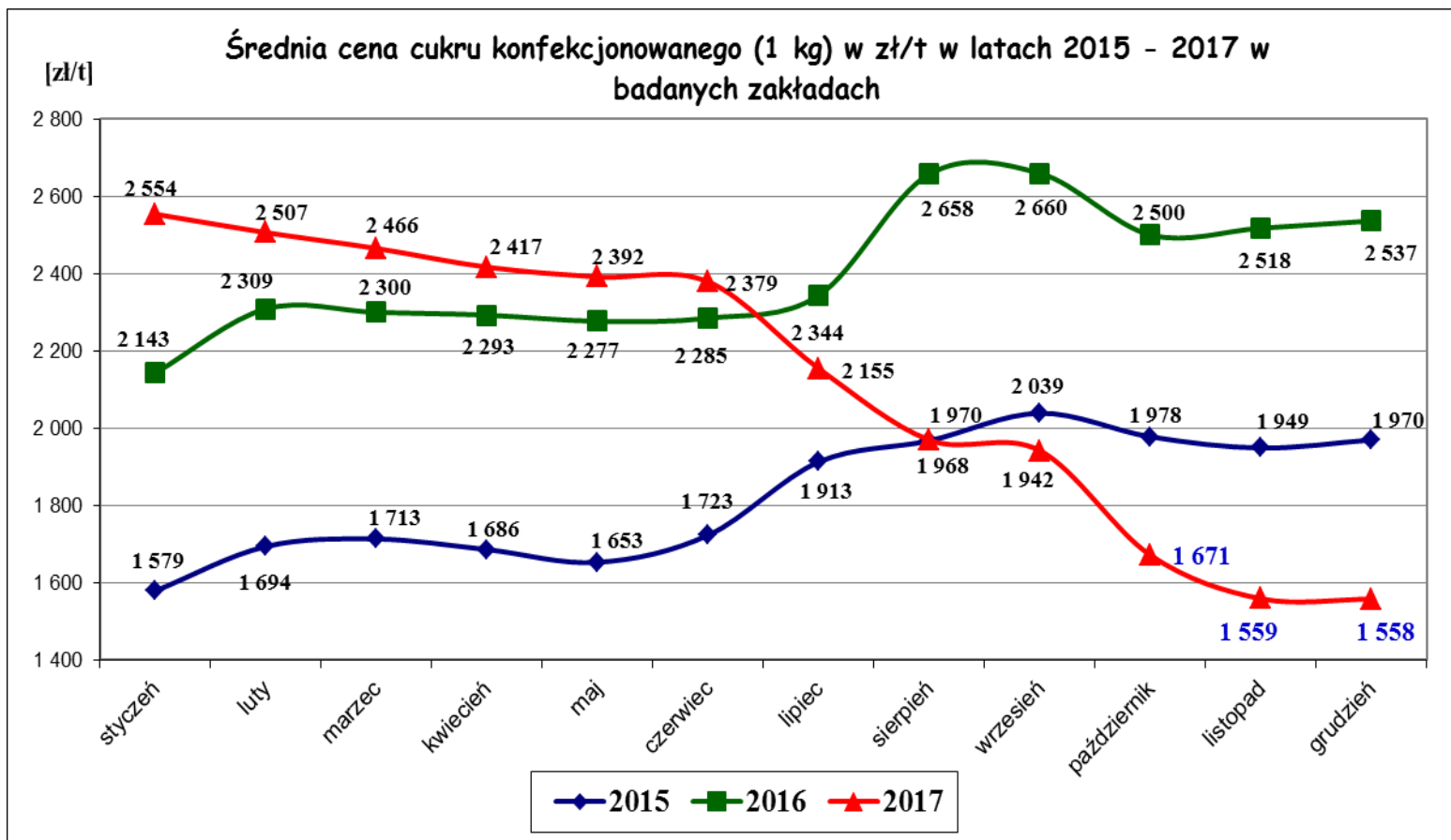
Źródło: opracowanie MRiRW na podstawie danych IERiGŻ-PIB GUS, ARR, MF i ZPC

Sprzedaż cukru



* System kwot obowiązywał do 30.09.2017 r.

Ceny cukru w Polsce





Handel cukrem

EKSPORT					
I-XI 2016			I-XI 2017		
Kraj	Wartość [mln EUR]	Wolumen [tys.ton]	Kraj	Wartość [mln EUR]	Wolumen [tys. ton]
OGÓLEM	201,5	417,5	OGÓLEM	289,5	618,2
w tym:			w tym:		
UE-28	135,0	258,2	UE-28	172,4	327,0
Niemcy	52,1	109,4	Niemcy	68,1	131,1
Litwa	15,2	27,0	Rumunia	14,2	30,5
Łotwa	11,8	19,8	Litwa	13,3	23,0
Włochy	11,6	22,7	Republika Czeska	13,1	22,9
Węgry	9,8	15,8	Włochy	10,7	18,7
Republika Czeska	9,2	16,5	Węgry	9,5	16,5
Grecja	7,7	16,2	Łotwa	7,8	13,2
Państwa spoza UE	66,5	159,3	Państwa spoza UE	117,1	291,1
w tym:			w tym:		
Izrael	18,0	44,5	Izrael	21,1	51,8
Rosja	8,2	17,2	Sri Lanka	17,9	48,3
Gruzja	7,1	17,1	Gruzja	13,1	33,4
Kazachstan	5,0	13,8	Liban	9,4	22,4
Sudan	4,4	10,2	Rosja	9,1	24,0
Sri Lanka	3,9	9,4	Kazachstan	6,7	16,4

W ciągu 11 miesięcy roku 2017 eksport cukru był o 48% większy niż w analogicznym okresie roku 2016.



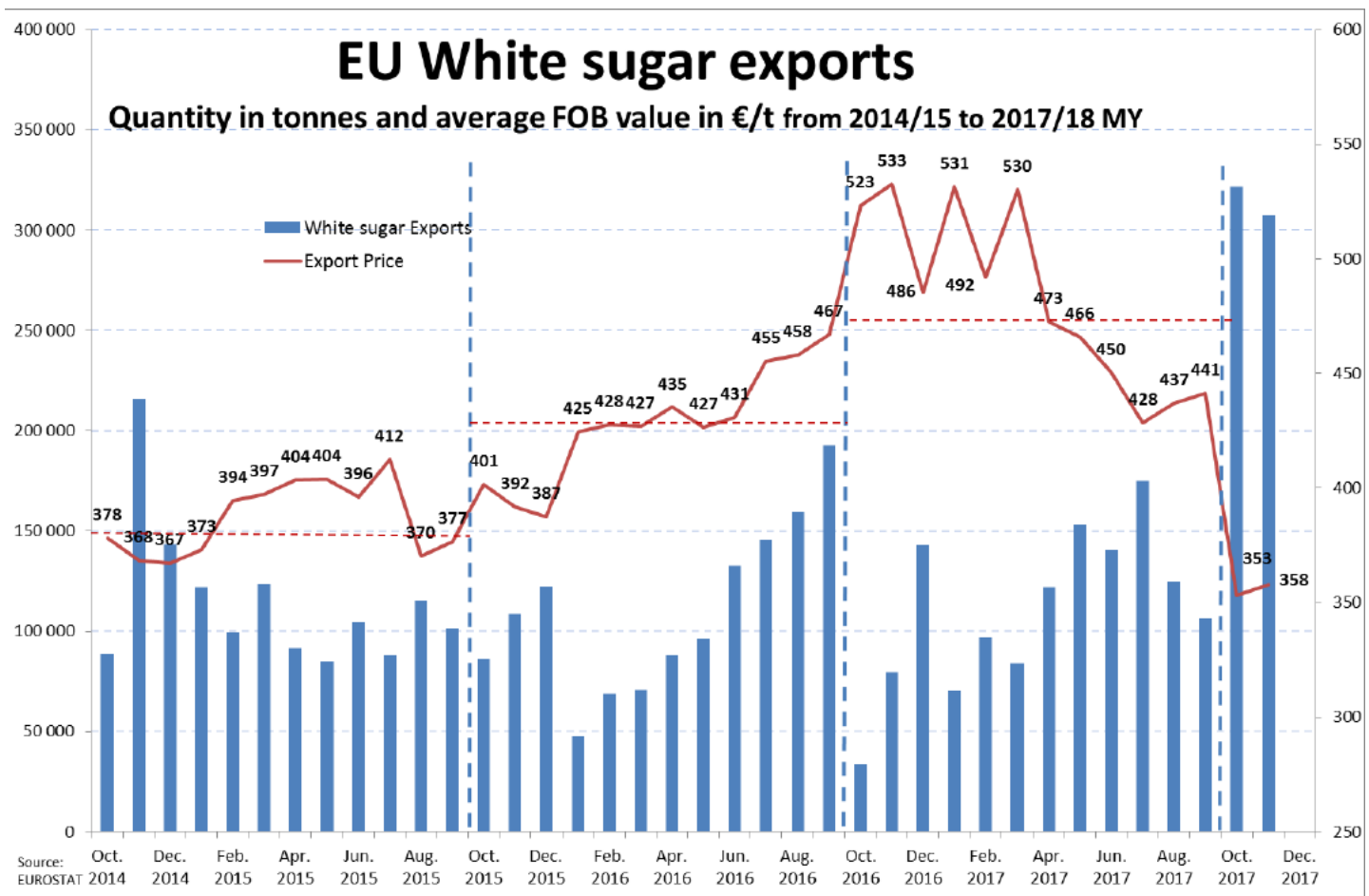
Handel cukrem

IMPORT					
2016 r.			2017 r.*		
Kraj	Wartość [mln EUR]	Wolumen [tys.ton]	Kraj	Wartość [mln EUR]	Wolumen [tys. ton]
OGÓLEM	113,0	246,4	OGÓLEM	78,8	137,7
w tym:			w tym:		
UE-28	51,5	102,6	UE-28	50,9	91,8
Niemcy	17,0	33,5	Niemcy	11,9	19,1
Litwa	12,5	25,8	Wielka Brytania	8,9	14,1
Szwecja	7,8	17,6	Litwa	8,1	17,7
Republika Czeska	5,8	11,4	Republika Czeska	7,9	16,5
Dania	3,1	7,2	Francja	5,4	9,1
Francja	2,2	3,2	Holandia	1,9	3,2
Państwa spoza UE	61,5	143,8	Państwa spoza UE	27,9	45,9
w tym:			w tym:		
Sudan	22,0	50,0	Laos	16,2	28,0
Zimbabwe	16,0	43,0	Mauritius	4,5	6,8
Mozambik	13,4	36,0	Ukraina	2,4	4,6
Mauritius	5,1	7,1	Gwatemala	2,0	3,2

W ciągu 11 miesięcy roku 2017 import cukru był o ok. 56% mniejszy niż w analogicznym okresie roku 2016.



Eksport cukru z EU





Instrumenty WPR na rynku cukru

- ochrona celna (cła na podstawie Wspólnej Taryfy Celnej, dodatkowe należności celne przywozowe określone w drodze aktów wykonawczych KE),
- porozumienia branżowe,
- pisemne umowy przedsięwzięte,
- dopłaty do prywatnego przechowywania cukru,
- wsparcie związane z produkcją,



Instrumenty WPR na rynku cukru

- instrumenty wzmacniające relacje w łańcuchu marketingowym (organizacje producentów i ich zrzeszenia, organizacje międzybranżowe),
- kryzysowe instrumenty wsparcia rynku,
- sprawozdawczość cenowa,
- pozostała sprawozdawczość w celu monitorowania rynku.



Zmiany uwarunkowań rynkowych

- wzrost ryzyka prowadzenia działalności gospodarczej,
- zwiększenie konkurencji między producentami,
- zwiększenie znaczenia właściwej współpracy między plantatorami a producentami cukru,
- zwiększenie wahań cen cukru,
- rynek wewnętrzny w większym stopniu zaopatrywany będzie z unijnej produkcji.



Wyzwania dla sektora po zniesieniu kwot

Główne wyzwania:

- 1) Reforma polityki rynkowej w związku z likwidacją kwotowania produkcji cukru, właściwe wdrażanie instrumentów wspólnej organizacji rynków rolnych.
- 2) Zacieśnianie współpracy w ramach łańcucha marketingowego.
- 3) Kreowanie właściwego przekazu dotyczącego oferowanych produktów kierowanego do odbiorców i konsumentów,
- 4) Sprostanie konkurencji ze strony głównych graczy na światowym rynku oraz pozyskiwanie rynków krajów trzecich.



Działania Polski na forum UE

W ramach istniejących uregulowań dotyczących wzajemnych relacji plantator - producent **konieczne jest wzmocnienie współpracy w łańcuchu dostaw. Dlatego też Polska opowiada się za:**

- wprowadzeniem obligatoryjności zawierania porozumień branżowych,
- zwiększeniem roli stron porozumień branżowych poprzez nadanie kompetencji do negocjowania minimalnych cen zakupu buraków cukrowych,
- właściwym monitorowaniem rynku,
- wprowadzeniem na poziomie UE rozwiązań przeciwdziałających praktykom polegającym na nieuczciwym wykorzystywaniu przewagi kontraktowej przez jedną ze stron umowy.



Działania Polski na forum UE

Na posiedzeniu Rady Ministrów ds. Rolnictwa i Rybołówstwa w dniu 29 stycznia 2018 r. Polska wystąpiła z wnioskiem o objęcie unijnego rynku produkcji cukru z buraków szczególną ochroną i monitoringiem oraz o rozważenie możliwości zastosowania instrumentów wsparcia rynku.

W ww. wniosku Polska zwróciła uwagę na znaczący spadek cen na rynku oraz konieczność szczegółowego analizowania sytuacji na rynku.

Ponadto Polska sprzeciwiła się zwiększaniu podaży cukru na rynek unijny poprzez dodatkowy import cukru w roku gospodarczym 2017/18.



Działania Polski na forum UE

W wyniku działań prowadzonych przez MRiRW (m.in. list Pana Ministra K. Jurgieła do Komisarza UE ds. rolnictwa i rozwoju wsi Phila Hogana) w dniu 27 kwietnia 2017 r. Komisja Europejska wycofała się z planowanego zwiększenia podaży cukru na rynek unijny poprzez umożliwienie dodatkowego importu w roku gospodarczym 2016/2017 po obniżonej stawce celnej. W opinii resortu podstawowym źródłem zaopatrzenia rynku wewnętrznego w cukier powinna być produkcja cukru z buraków uprawianych w UE. Produkcja ta jest w wielu krajach unijnych strategicznym działem sektora żywnościowego o dużym znaczeniu nie tylko gospodarczym, ale także środowiskowym i społecznym. Zablokowanie dodatkowego importu cukru miało szczególne znaczenie w obliczu zniesienia kwot produkcyjnych i zwiększenia kontraktacji buraków pod produkcję w kampanii cukrowniczej 2017/2018.



Działania Polski na forum UE

Czynny udział przedstawicieli MRiRW w pracach dotyczących kształtu przepisów unijnych obowiązujących na rynku cukru po zniesieniu systemu kwot produkcyjnych. Skutkiem aktywnego udziału przedstawicieli DRR w tych pracach (głównie na forum Komitetu ds. Wspólnej Organizacji Rynków Rolnych) było uwzględnienie przez Komisję Europejską wielu postulatów Polski, m.in. w zakresie **potrzeby monitorowania cen buraków cukrowych**, co będzie istotnym elementem rzetelnej analizy rynku cukru po zniesieniu systemu kwot produkcyjnych.



Dziękuję za uwagę

www.minrol.gov.pl